SONY

5-037-896-**52**(1)

# Wireless Speaker

Reference Guide

参考指南

참고 설명서

คู่มืออ้างอิง

Panduan Referensi

دليل مرجعي

SRS-XE300

©2022 Sony Corporation
Printed in China
https://www.sony.net/

* 5 0 3 7 8 9 6 5 2 * (1)

**English** | **Wireless Speaker**

Do not expose the unit to naked flame sources (for example, lighted candles).

Do not install the product in a confined space, such as a bookcase or built-in cabinet.

This unit has been tested and found to comply with the limits set out in the EMC regulation using a connection cable shorter than 3 m.

The nameplate and important information concerning safety are attached in the following locations:
- the back of the cap on the rear side of the unit.

Do not expose the batteries (battery pack or batteries installed) to excessive heat, such as sunshine, fire or the like, for a long time.
Do not subject the batteries to extreme low temperature conditions that may result in overheating and thermal runaway.
Do not dismantle, open, or shred secondary cells or batteries.
In the event of a cell leaking, do not allow the liquid to come in contact with the skin or eyes. If contact has been made, wash the affected area with copious amounts of water and seek medical advice.
Secondary cells and batteries need to be charged before use. Always refer to the manufacturer's instructions or product manual for proper charging instructions.
After extended periods of storage, it may be necessary to charge and discharge the cells or batteries several times to obtain maximum performance.
Dispose of properly.

Without permission granted by the NCC, no company, enterprise, or user shall change frequency, enhance transmitting power or alter original characteristics as well as performance of approved low power radio-frequency devices.
The low power radio-frequency devices shall not influence aircraft security nor interfere with legal communications; If found, the user shall cease operating immediately until no interference is achieved. The said legal communications refers to radio communications operated in compliance with the Telecommunications Management Act. The low power radio-frequency devices must endure interference from legal communications or ISM radio wave radiated devices.

**WARNING: Do not disassemble.**

This product (including accessories) has magnet(s) which may interfere with pacemakers, programmable shunt valves for hydrocephalus treatment, or other medical devices. Do not place this product close to persons who use such medical devices. Consult your doctor before using this product if you use any such medical device.

Never insert the USB plug when the main unit or charging cable is wet. If the USB plug is inserted while the main unit or charging cable is wet, a short circuit may occur due to liquid (tap water, seawater, soft drink, etc.) or foreign matter on the main unit or charging cable, and cause abnormal heat generation or malfunction.

**Licenses**
- This product contains software that Sony uses under a licensing agreement with the owner of its copyright. We are obligated to announce the contents of the agreement to customers under requirement by the owner of copyright for the software. Please access the following URL and read the contents of the license.
https://rd1.sony.net/help/speaker/sl/22/

- The software included in this product contains copyrighted software that is licensed under the GPL/LGPL and other licenses which may require access to source code. You may find a copy of the relevant source code as required under the GPL/LGPL (and other licenses) at the following URL.
You may obtain the source code as required by the GPL/LGPL on a physical medium from us for a period of three years after our last shipment of this product by applying through the form at the following URL.
This offer is valid to anyone in receipt of this information.
https://oss.sony.net/Products/Linux/
Please note that Sony cannot answer or respond to any inquiries regarding the content of this source code.
- Use of the Made for Apple badge means that an accessory has been designed to connect specifically to the Apple product(s) identified in the badge, and has been certified by the developer to meet Apple performance standards. Apple is not responsible for the operation of this device or its compliance with safety and regulatory standards.

**Disclaimer regarding services offered by third parties**
- Services offered by third parties may be changed, suspended, or terminated without prior notice. Sony does not bear any responsibility in these sorts of situations.

## Notes on waterproof and dustproof features (Read before using the unit)

**The supplied accessories are neither waterproof nor dustproof.**

### Waterproof and dustproof performance of the unit

The unit, with the cap fastened securely, has a waterproof specification of IPX7 as specified in "Degree of protection against water immersion" of the IEC60529 "Ingress Protection Rating (IP Code)", and a dustproof specification of IP6X as specified in "Degrees of protection against solid foreign objects".
- The supplied accessories and the connectors of this unit (USB) are neither water resistant nor dustproof. To reduce the risk of fires or electric shocks, do not expose the unit to water or droplets while using any connectors (USB) .

Note that malfunctions as a result of water immersion or dust intrusion caused by misuse by the customer are not covered by the warranty.

### To avoid the deterioration of waterproof and dustproof performance

Carefully note the precautions below to ensure proper use of the unit.
- The unit passes the drop test from 1.22 m on plywood of 5 cm thickness conforming to MIL-STD810H Method 516.8-Shock. However, this does not guarantee no damage, no breakdown, or waterproof and dustproof performance in all conditions. Deformation or damage from dropping the unit or subjecting it to mechanical shock may cause deterioration of the waterproof and dustproof performance.
- This unit does not have a design that is resistant to water pressure. Use the unit in a location where high water pressure is applied, such as in the shower, may cause a malfunction.
- Do not pour high-temperature water or blow hot air from a hair dryer or any other appliance on the unit directly. Also never use the unit in a place subject to high temperatures, such as in a sauna or near a heat source.

**CAUTION :** Handle the cap with care. The cap plays a very important role in maintenance of the water resistant and dustproof performance. When using the unit, make sure that the cap is closed completely. When closing the cap, be careful not to allow foreign objects inside. If the cap is not closed completely the water resistant and dustproof performance may deteriorate and may cause a malfunction of the unit as a result of water or dust particles entering the unit.

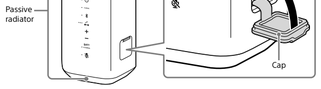


**How to care for the unit**
Although the fabric part of the unit has water repellent treatment applied, you can use the unit more comfortably and for a longer period of time by following the maintenance procedure below.
- If the surface of the unit gets dirty in the following cases, wash the unit with fresh water (tap water, etc.) promptly to remove the dirt. Leaving dirt on its surface may cause the surface to discolor or deteriorate, or the unit to malfunction.
Ex.
  - When the unit has sand, salt (chlorine), or other residue on it after having been used in a mountain area, by a swimming pool, etc.
  - When the unit is stained with foreign substances (sunscreen, suntan oil, etc.)
- Wipe off the moisture on its surface, and put the unit on a dry soft cloth to drain the collected water inside the unit. Then, dry the unit in an airy place until no moisture remains.
- The sound quality may change when water enters the speaker or passive radiator section of the unit. It is not malfunction. Wipe off the moisture on its surface, and put the unit on a dry soft cloth to drain the collected water inside the unit. Then, dry the unit in an airy place until no moisture remains.

**Note**
- If the surface of the unit gets dirty, do not use detergent, thinner, benzine, alcohol, etc. to clean the unit because it will affect the water repellent function of the fabric part of the unit.
- Especially in cold regions, be sure to wipe off the moisture after using the unit. Leaving moisture on its surface may cause the unit to freeze and malfunction.
- If sand grains, etc. enter the fabric or other part of the unit, remove them carefully. Never use a vacuum cleaner, etc. on the unit. It may cause damage of the speaker section or other part of the unit.

## Precautions

### On placement
- When you carry around the unit, firmly grasp the unit with one hand and put it on the palm of the other hand to prevent it from slipping off. Otherwise, the unit may cause injuries, damage to the unit itself, or damage to household contents by slipping off.
- To eliminate the risk of malfunctions, avoid the following locations when placing or leaving this unit.
  - A place subject to high temperatures, such as under direct sunlight or lighting equipment, near a heat source, or in a sauna
  - Inside a vehicle with the windows closed (especially in summertime)
  - A place subject to excessive dust
  - A place subject to strong vibration
- Place this unit on a flat, level surface. When placed on a sloped surface, the unit may fall over or fall off the surface due to its own vibration, resulting in injuries, malfunctions, or performance degradation.
- Depending on the conditions where this unit is placed, it may fall over or fall off the surface. Do not leave any valuables near the unit.
- This unit is not anti-magnetic. Keep objects susceptible to magnetism (recorded tapes, watches, cash cards and credit cards with magnetic coding, etc.) away from the unit. When you carry around the unit, keep this in mind as well.

### Other notes
- Do not use or leave the unit in an extremely cold or hot environment (temperature outside the range of 5 °C – 35 °C). If the unit is used or left in outside the above range, the unit may automatically stop to protect internal circuitry.
- If you use this unit for a long time, the temperature of this unit may rise, but it is not a malfunction.
- At high temperature, the charging may stop or the volume may reduce to protect the battery.
- Even if you do not intend to use the unit for a long time, charge the battery to its full capacity once every 6 months to maintain its performance.

## Trademarks
- Android and Google Play are trademarks of Google LLC.
- The LDAC™ name is a trademark of Sony Group Corporation or its affiliates.
- The BLUETOOTH® word mark and logos are registered trademarks owned by Bluetooth SIG, Inc. and any use of such marks by Sony Group Corporation and its subsidiaries is under license.
- Apple, the Apple logo, iPhone, iPod and iPod touch are trademarks of Apple Inc., registered in the U.S. and other countries.
App Store is a service mark of Apple Inc., registered in the U.S. and other countries.
- iOS is a trademark or registered trademark of Cisco in the U.S. and other countries and is used under license.
- USB Type-C® and USB-C® are registered trademarks of USB Implementers Forum.

All other trademarks and registered trademarks are trademarks or registered trademarks of their respective holders. In this manual, ™ and ® marks are not specified.

## Specifications

### Speaker
Full range unit: Approx. 49 mm × 71 mm (2)
Enclosure type: Passive radiator model

**BLUETOOTH®**
Communication system: BLUETOOTH Specification version 5.2
Maximum communication range: Line of sight*1 approx. 30 m
Frequency band: 2.4 GHz band (2.400 0 GHz - 2.483 5 GHz)
Compatible BLUETOOTH profiles*2:
A2DP (Advanced Audio Distribution Profile)
AVRCP (Audio Video Remote Control Profile)
HSP (Headset Profile)
HFP (Hands-free Profile)
Supported codecs*3: SBC (Subband Codec)
AAC (Advanced Audio Coding)
LDAC*4
Corresponding content protection: SCMS-T
Transmission range (A2DP): 20 Hz - 20 000 Hz (Sampling frequency 44.1 kHz)

**Note**
Depending on the network environment, there may be an interruption at the high bitrate transmission.

**Microphone**
Type: MEMS (Micro Electronics Mechanical System) type
Directional characteristic: Omni directional
Effective frequency range: 100 Hz - 8 000 Hz

**General**
Power: DC 5 V 3 A (using a commercially-available USB AC adaptor capable of delivering an output current of 3.0 A) or, using built-in lithium-ion battery
Lithium-ion battery life (while Battery Care mode*5 is not activated)
With playback via a BLUETOOTH connection: Approx. 24 hours*6
– Volume level: 34
– STAMINA: on
Approx. 14 hours (default)*6
– Volume level: 34
– STAMINA: off
Approx. 5 hours*6
– Volume level: 50 (MAX.)
– STAMINA: off
Time required for charging the built-in rechargeable battery (while Battery Care mode*5 is not activated): Approx. 5 hours*7 *8 (10 minutes of charging provide approximately 70 minutes*6 of music playback.)
Operating temperature: 5 °C – 35 °C
Dimensions (including projecting parts and controls): Approx. 105 mm × 238 mm × 119 mm (w/h/d)
Mass: Approx. 1.3 kg including battery
Supplied accessories: USB Type-C® cable (USB-A to USB-C / Max. 1.5 A)*9 (1)

*1 The actual range will vary depending on factors such as obstacles between devices, magnetic fields around a microwave oven, static electricity, reception sensitivity, antenna's performance, operating system, software application, etc.
*2 BLUETOOTH standard profiles indicate the purpose of BLUETOOTH communications between devices.
*3 Codec: Audio signal compression and conversion format
*4 LDAC is an audio coding technology developed by Sony that enables the transmission of High-Resolution (Hi-Res) Audio content, even over a BLUETOOTH connection.
*5 Mode for prolonging the durability life of the built-in rechargeable battery by limiting the charging capacity up to approximately 90%. The unit in this mode is capable of playing for a shorter period of time than stated.
*6 The built-in battery life above is measured using our specified music source. Actual performance time may vary from the listed time due to the volume, songs played, surrounding temperature, and usage conditions.
*7 Time required for the empty battery to be fully charged (100%) while the unit is powered off.
*8 Provided that a USB AC adapter capable of delivering an output current of 1.5 A is used for battery charging connection.
*9 A charging cable exclusively designed for the unit. Do not use the cable for any other purposes.

### System requirements for charging battery using USB
Using a commercially-available USB AC adaptor capable of delivering an output current of 1.5 A or 3.0 A* (Use of a USB AC adaptor capable of delivering an output current of 3.0 A reduces the battery charging time.)
* When using a USB AC adaptor with an output current of 3.0 A, be sure to use a USB Type-C cable that conforms to the USB standard and supports an output current of 3.0 A.
The supplied USB cable supports an output current of up to 1.5 A.

### Compatible iPhone/iPod models
iPhone 13 Pro Max, iPhone 13 Pro, iPhone 13, iPhone 13 mini, iPhone 12 Pro Max, iPhone 12 Pro, iPhone 12, iPhone 12 mini, iPhone SE (2nd generation), iPhone 11 Pro Max, iPhone 11 Pro, iPhone 11, iPhone XS Max, iPhone XS, iPhone XR, iPhone X, iPhone 8 Plus, iPhone 8, iPhone 7 Plus, iPhone 7, iPhone SE, iPhone 6s Plus, iPhone 6s, iPod touch (7th generation)
(As of November 2021)

The unit is compatible with iOS 10.0 or later.

Design and specifications are subject to change without notice.

**中文(繁體字)** | **無線喇叭**

請勿將本裝置暴露於明火（例如，點燃的蠟燭）。

請勿將本產品安裝於密閉的空間內，例如書架或內建的櫥櫃內。

經測試，本裝置符合 EMC 規定中使用 3 m 以下連接線的限制。

銘板和有關安全的重要資訊位於下列位置：
- 本機後側的罩蓋背面。

請勿將電池（電池組或已安裝的電池）長時間暴露於過熱的環境，例如陽光、火源等等。
請勿使用電池處於極端低溫條件下，否則可能導致過熱和熱失控。
請勿折卸、打開或切碎充電式鈕扣型電池或通用電池。
如果鈕扣型電池漏液，請勿讓液體接觸皮膚或眼睛。如果已經接觸，請用大量清水沖洗患部並就醫。
使用前需要對充電式鈕扣型電池和通用電池充電。請務必參閱製造商說明或產品手冊的正確充電說明。
長時間存放後，可能需要對鈕扣型電池或通用電池多次充電和放電，才能達到最佳效能。
妥善處置。

取得審驗認證之低功率射頻器材，非經核准，公司、商號或使用者均不得擅自變更頻率，加大功率或變更原設計之特性及功能。
低功率射頻器材之使用不得影響飛航安全及干擾合法通信；經發現有干擾現象時，應立即停用，並改善至無干擾時方得繼續使用。
前述合法通信，指依電信管理法規定作業之無線電通信。低功率射頻器材須忍受合法通信或工業、科學及醫療用電波輻射性電機設備之干擾。

## 警語：請勿拆解

台灣索尼股份有限公司
台北市中山區二段 42 號 5 樓

商品名稱：無線喇叭
型號：SRS-XE300

商品原產地：中國大陸

委製廠商：Sony Corporation
進口商：台灣索尼股份有限公司
地址：台北市中山北路二段 42 號 5 樓
洽詢專線：4499111（手機撥號請加 02）

僅適用於台灣

廢電池請回收

| 設備名稱：無線喇叭，型號（型式）：SRS-XE300 | | | | | | |
|---|---|---|---|---|---|---|
| 單元 | 限用物質及其化學符號 | | | | | |
| | 鉛 (Pb) | 汞 (Hg) | 鎘 (Cd) | 六價鉻 ($Cr^{+6}$) | 多溴聯苯 (PBB) | 多溴二苯醚 (PBDE) |
| 電路板 | – | ○ | ○ | ○ | ○ | ○ |
| 外殼 | – | ○ | ○ | ○ | ○ | ○ |
| 揚聲器 | – | ○ | ○ | ○ | ○ | ○ |
| 配件 | – | ○ | ○ | ○ | ○ | ○ |

備考 1.“○”係指該項限用物質之百分比含量未超出百分比含量基準值。
備考 2.“ – ”係指該項限用物質為排除項目。

本產品（含配件）有磁力，可能會干擾心律調節器、用於腦積水治療的可調式引流閥或其他醫療器材。請勿將本產品放在此類醫療設備附近。如果您使用任何此類醫療設備，請在使用本產品前諮詢您的醫生。

當主機或充電線潮濕時，切勿插入 USB 插頭。如果在主機或充電線潮濕的狀況下插入 USB 插頭，可能會因主機或充電線上點附的液體（自來水、海水、汽水等）或異物而造成短路，並導致異常發熱或故障。

**關授權**
- 本產品包含 Sony 依據其與軟體著作權所有人簽訂的授權合約而使用的軟體。我們依據軟體著作權所有人的要求，必須向客戶宣佈合約的內容。請存取下列 URL 並閱讀授權內容。
https://rd1.sony.net/help/speaker/sl/22/

- 本產品中所含的軟體含有著作權保護軟體，該軟體得到了 GPL/LGPL 和其他許可（可能需要存取原始碼）的授權。您可以在以下網址找到 GPL/LGPL（和其他許可）所要求的相關原始碼的拷貝。
您可以在我們最後一次發貨後的三年內，透過以下網址中的申請表格，從本公司獲得 GPL/LGPL 要求的實物媒介中的原始碼。
此項內容對收到此資訊的任何人均有效。
https://oss.sony.net/Products/Linux/
請注意，Sony 無法回答或回應與此原始程式碼相關的任何詢問。
- "Made – for – Apple"徽章的使用，是指某配件可以與特定的標有該徽章的 Apple 產品連接，並經開發者證明符合 Apple 性能標準。Apple 並不對該裝置的操作或其安全和規章標準的遵行提供保證。

**關於第三方所提供服務的免責聲明**
- 第三方所提供的服務可能在未事先告知的情況下變更、暫停或終止。對於此類情況，Sony 概不負責。

## 防水和防塵規格的注意事項（在使用本產品前閱讀）

**隨附的配件不具備防水及防塵規格。**

### 本產品的防水和防塵效能

本裝置的保護蓋緊密固定時，具有 IPX7 的防水規格，符合 IEC60529"密封保護等級（IP Code）"的"對於水流的保護等級"；並具有 IP6X 的防塵規格，符合"對於固態異物的保護等級"。
- 本裝置隨附的配件及接頭（USB）皆不具備防水或防塵規格。為降低發生火災或觸電的風險，使用任何接頭（USB）時，請勿使本裝置碰觸到水或水滴。

請注意，因客戶使用不當而造成水浸入機體內並造成故障，並不提供保固服務。

### 避免防水和防塵效能退化

請謹慎留意下述注意事項，以確保正確使用裝置。
- 本產品依據 MIL-STD810H Method 516.8-Shock，通過從 1.22 公尺掉落至 5 公分厚合板的測試。但是，這並不保證在所有情況下沒有損壞、沒有破裂、或能維持防水和防塵效能。本產品因掉落而變形或損壞，或本產品遭受機械性衝擊，可能會使防水和防塵效能退化。
- 本產品沒有防水壓設計。在淋浴間等施加高水壓的地方使用本產品可能造成故障。
- 請勿對入熱水或用吹風機等裝置直接對著本產品吹熱氣。此外，切勿在三溫暖或熱源附近等高溫的地方使用本產品。

**注意：**請小心使用保護蓋。保護蓋在維持防水和防塵效能方面擔任非常重要的角色。使用本裝置時，請確保保護蓋完全關緊。關閉保護蓋時，請小心不要讓異物進入內部。如果保護蓋沒有完全關緊、防水和防塵效能可能會退化，水或灰塵粒子會進入本裝置，造成本裝置故障。

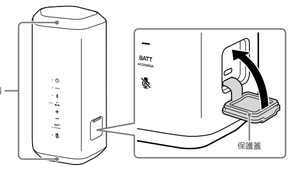


**如何保養本產品**
雖然本產品的織物部分經過疏水處理，但是您如果遵照下列保養程序，本產品使用起來會更舒適。壽命也會更長。
- 如果本產品表面在下列狀況下變髒，請巳速以淡水（自來水等）沖洗本產品以清除髒汙。讓髒汙留在表面上可能會使表面變色或退化，或使本產品故障。
例如：
  - 在山上、游泳池等場所使用後，沙粒、鹽粒（氯）或其他殘留物附著在本產品上時。
  - 本產品沾染異物時（防晒乳、防晒油等）
- 請擦掉表面上的濕氣，並將本產品放在柔軟的乾布上，以排出本產品內部的積水。然後讓本產品在通風處乾燥，直到沒有殘留任何濕氣。
- 水滲入本產品的喇叭或被動輻射器部分時，音質可能會改變。這不是故障。請擦掉表面上的濕氣，並將本產品放在柔軟的乾布上，以排出本產品內部的積水。然後讓本產品在通風處乾燥，直到沒有殘留任何濕氣。

**註**
- 如果本產品表面變髒，請勿使用清潔劑、稀釋劑、苯、酒精等清潔本產品，否則會影響本產品織物部分的疏水功能。
- 特別在寒冷地區，使用本產品後務必要擦掉濕氣。如果讓濕氣留在表面上，可能會使本產品結冰和故障。
- 若有沙粒等進入本產品的織物部分或其他部分，請小心將其清除。切勿在本產品上使用吸塵器等工具。這可能會損壞本產品的喇叭部分或其他部分。

## 注意事項

### 放置注意事項
- 攜帶本產品時，請用一手緊握住本產品並將其放在另一隻手的手掌上，以避免滑落。否則，產品滑落可能導致受傷、產品損傷或家裡物品受損。
- 為避免發生故障，請避免將本產品置於下列位置。
  – 受到陽光直射或照明設備照射，靠近熱源或三溫暖等高溫的地方
  – 車窗關閉的車內（尤其是夏天時）
  – 灰塵過多的地方
  – 震動強烈的地方
- 將本產品放在平坦表面上。放在傾斜表面上時，本產品可能因本身震動而傾側或掉落，而造成受傷、故障或性能變差。
- 根本產品放置情況，可能發生傾側或掉落危險。請勿將任何貴重物品留置於本產品附近。
- 本產品非防磁類訊。請將易受磁力影響的物體（錄音帶、手錶、金融卡及磁條信用卡等）遠離本產品。隨身攜帶時請牢記。也請注意本事項。

### 其他注意事項
- 請勿在極為寒冷或炎熱的環境（5 ℃ – 35 ℃的溫度範圍外）使用或放置本產品。如果在上述範圍外使用或放置本產品，本產品可能會自動停止，以保護內部電路。
- 如果長時間使用本機，本機的溫度可能升高，但這不是故障。
- 高溫環境下，充電可能停止或音量可能降低以保護電池。
- 即使打算長時間不使用本產品，也請每 6 個月將電池充滿電，以維持其效能。

## 商標
- Android 和 Google Play 是 Google LLC 的商標。
- LDAC™ 名稱是 Sony Group Corporation 或其附屬公司的商標。
- BLUETOOTH® 字樣與商標為 Bluetooth SIG, Inc. 所擁有的註冊商標；Sony Group Corporation 及其子公司計對此類標示的使用已獲得授權。
- Apple、Apple 標誌、iPhone、iPod 和 iPod touch 是 Apple Inc.（蘋果電腦公司）在美國以及其它國家註冊的商標。
App Store 是 Apple Inc.（蘋果電腦公司）在美國以及其它國家註冊的服務商標。
- iOS 為 Cisco 在美國和其他國家的商標或註冊商標，並經許可使用。
- USB – Type-C® 和 USB-C® 是 USB – Implementers – Forum 的註冊商標。

所有其他商標與註冊商標是其相關所有者的商標或註冊商標。在本手冊中，未標明 ™ 與 ® 標誌。

## 規格

### 喇叭
全音域喇叭：約 49 mm × 71 mm（2）
機殼類型：被動輻射器模型

### BLUETOOTH®
通訊系統：BLUETOOTH 規格版本 5.2
最大通訊範圍：約 30 m 視線距離 *1
頻率波段：2.4 GHz 波段（2.400 0 GHz – 2.483 5 GHz）
相容的 BLUETOOTH 設定檔 *2：
A2DP（進階音訊配送設定檔）
AVRCP（音訊視訊遙控設定檔）
HSP（耳機設定檔）
HFP（免持設定檔）
支援的轉碼器 *3：SBC（子頻帶編碼解碼器）
AAC（進階音訊編碼）
LDAC*4
對應內容保護：SCMS-T
傳送範圍（A2DP）：20 Hz – 20 000 Hz（取樣頻率 44.1 kHz）

**註**
視網路環境而定，可能會在高速傳輸時產生干擾。

### 麥克風
類型：MEMS（Micro Electronics Mechanical System）型
方向特性：全向性
有效頻率範圍：100 Hz – 8 000 Hz

### 一般
電源：DC 5 V 3 A（使用能夠提供 3.0 A 輸出電流的市售 USB 交流電源供應器）或使用內建鋰離子電池
鋰離子電池使用壽命（電池組護模式 *5：未啟用時）
透過 BLUETOOTH 連接播放：約 24 小時 *6
– 音量：34
– STAMINA：開啟
約 14 小時（預設）*6
– 音量：34
– STAMINA：關閉
約 5 小時 *6
– 音量：50（最大值）
– STAMINA：關閉
內建可充電電池所需的充電時間（電池組護模式 *5：未啟用時）：約 5 小時 *7 *8
（充電 10 分鐘大約可播放音樂 70 分 *6 。）
工作溫度：5 ℃ – 35 ℃
尺寸（包含突出部分和控制器）：約 105 mm × 238 mm × 119 mm（寬 / 高 / 深）
質量：約 1.3 kg（含電池）
隨附的配件：USB Type-C® 連接線（USB-A 至 USB-C / 最大 1.5 A）*9（1）

*1 實際範圍會由於裝置間之障礙物、微波爐旁之磁場、靜電、收訊敏感度、天線效能、作業系統、軟體應用程式等因素而有所差異。
*2 BLUETOOTH 標準設定檔說明在裝置之間進行 BLUETOOTH 通訊的目的。
*3 轉碼器：資訊壓縮和轉換格式
*4 LDAC 是一種由 Sony 開發的音訊編碼技術，即使透過 BLUETOOTH 連接，也可以傳輸高解析度（Hi-Res）的音訊內容。
*5 將充電量限制在最高約90%以延長內建可充電電池使用壽命的模式。本裝置處於此模式下的播放時間比所示數值短。
*6 上述的內建電池續航力是透過指定的音樂來源進行測量。取決於音量、播放的歌曲、環境溫度及使用狀況，實際執行時間可能與所列時間不同。
*7 本裝置關閉時，將空電池充滿（100%）需花費的時間。
*8 前提是使用能夠提供 1.5 A 輸出電流的 USB 交流電源供應器進行電池充電連接。
*9 充電線是專為本產品所設計。請勿將充電線用於任何其他用途。

### 使用 USB 對電池充電的系統要求
使用能夠提供 1.5 A 或 3.0 A* 輸出電流的市售 USB 交流電源供應器
（使用能夠提供 3.0 A 輸出電流的 USB 交流電源供應器可縮短電池充電時間。）

* 使用輸出電流為 3.0 A 的 USB 交流電源供應器時，請務必使用符合 USB 標準且支援輸出電流 3.0 A 的 USB Type–C 傳輸線。
隨附的 USB 傳輸線支援最高達 1.5 A 的輸出電流。

### 相容的 iPhone/iPod 機型
iPhone 13 Pro Max、iPhone 13 Pro、iPhone 13、iPhone 13 mini、iPhone 12 Pro Max、iPhone 12 Pro、iPhone 12、iPhone 12 mini、iPhone SE（第 2 代）、iPhone 11 Pro Max、iPhone 11 Pro、iPhone 11、iPhone XS Max、iPhone XS、iPhone XR、iPhone X、iPhone 8 Plus、iPhone 8、iPhone 7 Plus、iPhone 7、iPhone SE、iPhone 6s Plus、iPhone 6s、iPod touch（第 7 代）
（截至 2021 年 11 月）

本產品相容於 iOS 10.0 或更新版本。

設計和規格若有變更，恕不另行通知。

**한국어** | **무선 스피커**

기기를 충돌과 같은 노출된 화염원에 노출시키지 마십시오.

책장이나 붙박이장과 같이 좁은 공간에 본 제품을 설치하지 마십시오.

본 기기는 EMC 규정에 명시된 제한 사항 준수 여부를 확인하기 위해 3 m 미만의 연결 케이블을 사용하여 테스트를 마쳤으며, 제한 사항을 준수하는 것으로 확인되었습니다.

명판과 안전에 관한 중요 정보는 다음 위치에 부착되어 있습니다.
- 기기 뒤쪽 덮개의 뒷면.

배터리(배터리 팩이나 장착된 배터리)가 햇빛, 불 등과 같은 과도한 열에 장시간 노출되지 않도록 하십시오.
과열되거나 열 폭주가 발생할 수 있으므로 온도가 극도로 낮은 상황에 배터리를 방치하지 마십시오.
2차 전지나 배터리를 분해, 개봉 또는 파쇄하지 마십시오.
전지가 누출된 경우 액체가 피부나 눈에 닿지 않도록 주의하십시오. 접촉된 경우, 물을 많이 사용하여 접촉된 부위를 씻고 의사의 진료를 받으십시오.
사용하기 전에 2차 전지와 배터리를 충전해야 합니다. 올바른 충전 지침은 항상 제조업체의 지침이나 제품 설명서를 참조하십시오.
오래 시간 동안 보관 후 최대 성능을 발휘하려면 여러 번 충전하고 방전해야 할 수 있습니다.
적절하게 폐기하십시오.

다 쓴 배터리는 함부로 버리지 마십시오.
배터리를 폐기할 경우 소각 하거나 불속에 버리지 마십시오. 열로 인해 폭발 및 화재가 발생할 수 있습니다.
배터리는 잔인 쓰레기통과 같이 버리지 말아주십시오. 재활용으로 분리배출 하십시오.
2차 단전지나 전지를 폐기할 때는 서로 다른 전기 화학 시스템을 가진 단전지나 전지를 서로 격리해 주십시오.
단락으로 인한 전지의 발열을 방지하기 위하여 방전되지 않은 단전지로 폐기하여 주십시오.
단자 부분이 소트(단락)하지 않도록 테이프 등으로 싸서 버려 주십시오.
취급설명서로 제대한 충전 방법을 따르셔 충전하십시오.
단전지를 재제하여 열거나 자르지 않는다.
단전지나 전지를 열어나 화기에 노출시키지 않는다. 직사광선에서의 저장을 피한다.
단전지 누출의 경우 액체가 피부나 눈을 접촉시키지 않는다. 만약 접촉했다면 접촉 부위를 충분한 양의 물로 씻고 의사의 진찰을 받는다.
기기와 함께 제공된 것 외에는 다른 충전기를 사용하지 않는다.
해당 기기에 사용되도록 고안되지 않은 단전지나 전지를 사용하지 않는다.
2차 단전지 및 전지는 사용 전 충전할 필요가 있다. 항상 단전지 또는 전지 제조자의 지시사항을 참조하고 올바른 충전 방법을 사용한다.
장기간 보관 후에는 최대의 성능을 얻기 위해 단전지 또는 전지를 몇 차례 방전 및 충전할 필요가 있다.
적절한 방법으로 폐기한다.

전원:
DC 5 V(사만 USB AC 어댑터 사용)
또는 내장된 리튬 이온 배터리 사용(제품 동작 전원: DC 3.3 V)

이 제품(부속품 포함)은 심장박동기, 수두증 치료를 위한 프로그램가능 차단밸브 또는 기타 의료 기기의 작동을 방해할 수 있는 자석을 포함하고 있습니다. 해당 의료 기기를 사용하는 사람들 가까이에 이 제품을 놓지 마십시오. 해당 의료 기기를 사용하는 경우, 이 제품을 사용하기 전에 의사와 상담하십시오.

본체 또는 충전 케이블이 젖은 경우 절대로 USB 플러그를 삽입하지 마십시오. 본체나 충전 케이블이 젖은 상태에서 USB 플러그를 연결하면 본체나 충전 케이블에 묻은 액체(수돗물, 바닷물, 청량음료 등)나 이물질로 인해 단락이 발생할 수 있으며 이상 발열이나 오작동을 일으킬 수 있습니다.

**라이센스**
- 본 제품에는 Sony가 해당 저작권자와 라이센스 계약 하에 사용하는 소프트웨어가포함되어 있습니다. Sony는 소프트웨어 저작권 소유자의 요청에 따라 고객에게 계약 내용을 고지할 의무가 있습니다. 다음 URL 에 액세스하고 라이센스 내용을 읽어 보십시오.
https://rd1.sony.net/help/speaker/sl/22/

- 이 제품에 포함된 소프트웨어에는 GPL/LGPL 및 소스 코드에 대한 액세스가 필요할 수 있는 기타 라이선스에 따라 사용이 허가되어 저작권 보호를 받는 소프트웨어가 포함되어 있습니다. 다음 URL에서 GPL/LGPL(및 기타 라이센스)에 따라 요구되는 관련 소스 코드의 사본을 찾을 수 있습니다.
다음 URL에서 당일을 제출하면 이 제품의 마지막 발송 후 3년 동안 GPL/LGPL에서 요구되는 소스 코드를 우리의 물리적 매체에서 얻을 수 있습니다.
이 제안은 이 정보를 수령한 모든 사람에게 유효합니다.
https://oss.sony.net/Products/Linux/
Sony는 이 소스 코드의 내용에 관한 문의에 대답하거나 응하지 않을 것임을 유의하십시오.
- Made for Apple 배지의 사용은 액세서리가 배지에 명시된 Apple 제품에연결되도록 설계되었으며 Apple의 성능 표준을 충족하도록 개발자가 인증한것입니다. Apple은 이 장치의 작동 또는 안전 및 규제 표준 준수에 대해 책임을지지 않습니다.

**타사 제공 서비스에 관한 부인**
- 타사 제공 서비스는 사전 고지 없이 변경, 일시 중지 또는 중단될 수 있습니다. Sony는 이러한 상황에서 대해서 어떠한 책임도 지지 않습니다.

## 방수 및 방진 기능에 대한 주의사항(기기 사용 전에 읽을 것)

**부속 액세서리는 방수 또는 방진이 되지 않습니다.**

### 기기의 방수 및 방진 성능

캡을 단단히 조인 기기는 IEC60529 "IP 등급(IP Code)"의 "침수에 대한 보호 등급"에 규정된 IPX7 방수 규격과 "고체 이물질에 대한 보호 등급"에 규정된 IP6X 방진 규격에 해당됩니다.
- 제공된 부속품 및 이 기기의 커넥터(USB)는 방수 및 방진 기능이 없습니다. 화재나 감전의 위험을 줄이려면 커넥터(USB)를 사용하는 동안 기기를 물이나 물방울에 노출시키지 마십시오.

고객의 부주의로인한 침수로 고장이 발생한 경우 이는 보증 대상이 아니므로 주의하십시오.

### 방수 및 방진 성능 저하를 방지하려면

아래의 주의사항에 유의해서 기기를 올바르게 사용해 주십시오.
- 1.22 m 높이에서 MIL–STD810H Method 516.8–Shock을 준수하는 5 cm 두께의 합판 위에 기기를 떨어뜨리는 낙하 테스트에 통과했습니다. 단, 모든 조건에서 파손, 고장 또는 방수 및 방진 성능을 보장하지는 않습니다. 기기를 떨어뜨리거나 기계적 충격을 가해 변형 또는 파손이 발생할 경우 방수 및 방진 성능이 저하될 수 있습니다.
- 본 기기는 수압에 견디도록 설계되지 않았습니다. 샤워실 등 수압이 높은 곳에서 기기를 사용하면 오작동이 발생할 수 있습니다.
- 기기에 직접 고온의 물을 붓거나 헤어 드라이어 또는 기타 장치로 드기운 공기를 불어 넣지 마십시오. 또한 사우나나 열원 근처와 같이 높은 장소에서는 절대로 기기를 사용하지 마십시오.

**주의:** 캡을 조심스럽게 다루십시오. 캡은 방수 및 방진 성능 유지에 매우 중요한 역할을 합니다. 기기 사용 시 캡이 완전히 닫혔는지 확인하십시오. 캡을 닫을 때 이물질이 들어가지 않도록 주의하십시오. 캡이 완전히 닫히지 않으면 방수 및 방진 성능이 저하되고 기기에 물 또는 먼지 입자가 들어가 기기의 오작동을 유발할 수 있습니다.

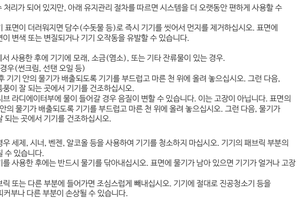


패시브 라디에이터

**기기 관리 방법**
기기의 패브릭 부분은 발수 처리가 되어 있지만, 아래 유지관리 절차를 따르면 사드템을 더 오랫동안 편하게 사용할 수 있습니다.
- 다음과 같은 경우에 기기 표면이 더러워지면 담수(수돗물 등)로 즉시 기기를 씻어서 먼지를 제거하십시오. 표면에 먼지가 묻어 있으면 표면이 변색 또는 변질되거나 기기 오작동을 유발할 수 있습니다.
예:
  – 산간 지역, 수영장 등에서 사용한 후에 기기에 모래, 소금(염소), 또는 기타 잔류물이 있는 경우.
  – 기기에 이물질이 묻은 경우(선크림, 선탠 오일 등)
- 표면의 물기를 닦아 낸 후 기기 안의 물기가 배출되도록 기기를 부드럽고 마른 천 위에 올려 놓으십시오. 그런 다음, 물기가 없어질 때까지 통풍이 잘 되는 곳에서 기기를 건조하십시오.
- 기기의 스피커 또는 패시브 라디에이터부에 물이 들어갈 경우 음질이 변할 수 있습니다. 이는 고장이 아닙니다. 표면의 물기를 닦아 낸 후 기기 안의 물기가 배출되도록 기기를 부드럽고 마른 천 위에 올려 놓으십시오. 그런 다음, 물기가 없어질 때까지 통풍이 잘 되는 곳에서 기기를 건조하십시오.
- 기기의 패브릭 부분이 발수 기능에 영향을 미칠 수 있습니다.
- 특히 추운 지역에서 기기를 사용한 후에는 반드시 물기를 닦아내십시오. 표면에 물기가 남아 있으면 기기가 얼거나 고장날 수 있습니다.
- 

## วิธีดูแลรักษาเครื่อง

แม้จะมีการเคลือบผิวกันน้ำในส่วนที่เป็นผิวของเครื่องไว้แล้ว แต่ท่านก็ควรที่จะใช้งานเครื่องได้อย่างสบายใจและยาวนานขึ้นได้โดยการปฏิบัติตามขั้นตอนการดูแลรักษาต่อไปนี้

- หากพื้นผิวของเครื่องเปื้อนในกรณีต่อไปนี้ ให้ล้างเครื่องด้วยน้ำสะอาด (น้ำก๊อก ฯลฯ) ทันทีเพื่อขจัดคราบสกปรก การปล่อยให้สิ่งสกปรกติดอยู่บนพื้นผิวอาจทำให้พื้นผิวเปลี่ยนสีหรือเกิดเสื่อมสภาพ หรืออาจทำให้เครื่องทำงานผิดปกติได้
  ตัวอย่าง
  - เมื่อทราย เกลือ (คอร์ป) หรือสิ่งตกค้างอื่นๆ เข้าไปในช่องลิงค์ของเครื่องขณะที่ใช้งานในบริเวณชายทะเล ชายสระน้ำ ฯลฯ
  - เมื่อเครื่องเปื้อนสารแปลกปลอมต่างๆ (ครีมกันแดด, ครีมอาบแดด ฯลฯ)
- เช็ดความชื้นบนพื้นผิวออก และวางเครื่องไว้บนผ้าแห้งที่นุ่มเพื่อระบายน้ำที่ซ่อนอยู่ภายในเครื่องออก จากนั้น ให้วางเครื่องทั้งไว้ในที่ที่อากาศถ่ายเทสะดวก จนกว่าความชื้นจะหมดไป
- คุณภาพของเสียงอาจเปลี่ยนไปเนื่องมีน้ำเข้าไปในส่วนที่เป็นลำโพงของเครื่องซึ่งอาจของพาสซีฟเรดิเอเตอร์ ซึ่งในใช้ความผิดปกติ เช็ดความชื้นบนพื้นผิวออก และวางเครื่องไว้บนผ้าแห้งที่นุ่มเพื่อระบายน้ำที่ซ่อนอยู่ภายในเครื่องออก จากนั้น ให้วางเครื่องทั้งไว้ในที่ที่อากาศถ่ายเทสะดวก จนกว่าความชื้นจะหมดไป

### หมายเหตุ

- หากพื้นผิวของเครื่องสกปรก ห้ามใช้ผงซักฟอก, ทินเนอร์, เบนซิน, แอลกอฮอล์ ฯลฯ ในการทำความสะอาดเครื่อง เพราะอาจมีผลกระทบต่อคุณภาพปิดเคลือบผิวกันน้ำในส่วนที่เป็นผิวของเครื่องได้
- โดยเฉพาะอย่างยิ่งเมื่ออยู่ในพื้นที่เย็น ควรเช็ดความชื้นออกให้หมดหลังจากใช้งานเครื่อง การปล่อยให้ตัวเครื่องมีความชื้นอาจทำให้เครื่องเย็นจัดและทำงานบกพร่องได้
- หากมีเม็ดทราย ฯลฯ เข้าไปในส่วนที่เป็นผิวของเครื่องหรือช่วงลิ้น ให้นำออกอย่างระมัดระวัง หากใช้เครื่องสูดฝุ่น ฯลฯ ก็บเครื่องนี้ เพราะอาจทำให้ส่วนที่เป็นลำโพงหรือส่วนอื่นของเครื่องเสียหายได้

# การป้องกันไว้ก่อน

## เกี่ยวกับการติดตั้ง

- เมื่อคุณย้ายเครื่อง ใช้มือข้างหนึ่งจับเครื่องให้แน่นแล้ววางบนฝ่ามืออีกข้าง เพื่อป้องกันไม่ให้เครื่องนี้เทหล ฉีดนั้นเครื่องอาจทำให้เกิดการบาดเจ็บ เกิดความเสียหายต่อตัวเครื่อง หรือติดความเสียหายต่อสิ่งของในครัวเรือนจากการนี้นไหล
- โปรดหลีกเลี่ยงการวางเครื่องนี้ไปในสถานที่ต่อไปนี้ เพื่อกำจัดความเสี่ยงที่จะเกิดการทำงานผิดปกติ
  - สถานที่ที่มีคุณหภูมิสูง เช่น ใต้แสงแดดส่องหรืออุปกรณ์ให้แสงสว่างโดยตรง ใกล้แหล่งความร้อนหรือในห้องซาวน่า
  - ภายในยานพาหนะที่มีอกระจกหน้าต่าง (โดยเฉพาะในช่วงหน้าร้อน)
  - สถานที่ที่มีฝุ่นมากเป็นพิเศษ
  - สถานที่ที่มีการสั่นสะเทือนมะเรง
- วางเครื่องบนพื้นผิวเรียบ หากวางบนพื้นผิวที่ลาดเอียง เครื่องอาจลื่นหรือหล่นลงมาเนื่องจากการสั่นสะเทือนของตัวเครื่อง ส่งผลให้คุณได้รับบาดเจ็บ เครื่องทำงานผิดปกติ หรือประสิทธิภาพการทำงานเสื่อมลง
- เครื่องอาจมีเสียงหึ่งหล่นออก ทั้งนี้ขึ้นอยู่กับสภาพของพื้นผิวที่ของรับเครื่องนี้ หีงวางเสียงมีค่าไว้ในลักษณ์ตัวเครื่อง
- เครื่องนี้มีมีคุณผลที่ติดำแม่เหล็ก เกับวัตถุที่ทำด้วยแม่เหล็ก (เทปบันทึก เน าฬิกา บัตรเงินสดและบัตรเครดิตที่ผ่านรหัสผ่านด้วย ฯลฯ) ให้ห่างจากเครื่องนี้ โปรดพึงระวังนี้คุณย์ถุณย์ยกเครื่องนี้

## หมายเหตุอื่นๆ

- ห้ามใช้งานหรือวางเครื่องไว้ในที่ที่มีคุณหภูมิเกินขีดจำกัดหรือร้อนจัด (คุณหภูมิภายนอกควรอยู่ในช่วง 5 °C - 35 °C) หากใช้งาน หรือวางเครื่องทั้งไว้ในที่ที่ไม่มีคุณหภูมิตามข้างต้น เครื่องอาจหยุดทำงานโดยอัตโนมัติเพื่อป้องกันวงจรภายใน
- หากคุณใช้เครื่องนี้เป็นเวลานาน คุณหภูมิของเครื่องอื่อาจสูงขึ้น ซึ่งนั่นไม่ใช่การทำงานผิดปกติอย่างใด
- ที่คุณหภูมิสูง การชาร์จอาจหยุดลงหรือระดับเสียงอาจลดลงเพื่อเป็นการป้กป้องแบตเตอรี่
- คุณควรชาร์จแบตเตอรี่ให้เต็มทุก 6 เดือนเพื่อเป็นการรักษาประสิทธิภาพของแบตเตอรี่ แม้ว่าคุณจะไม่ได้ใช้งานเครื่องเป็นระยะเวลานานก็ตาม

# เครื่องหมายการค้า

- Android และ Google Play เป็นเครื่องหมายการค้าของ Google LLC
- ชื่อ LDAC™ เป็นเครื่องหมายการค้าของ Sony Group Corporation หรือบริษัทในเครือ
- โลโก้และเครื่องหมายคำ BLUETOOTH® เป็นเครื่องหมายการค้าจดทะเบียนที่ Bluetooth SIG, Inc. เป็นเจ้าของ และการใช้เครื่องหมายดังกล่าวโดยบริษัท ฯ ได้รับ Sony Group Corporation และบริษัทในเครือเป็นไปโดยได้รับอนุญาต
- Apple, โลโก้ Apple, iPhone, iPod และ iPod touch เป็นเครื่องหมายการค้าของ Apple Inc. ที่จดทะเบียนในประเทศสหรัฐอเมริกา และในประเทศอื่น
  App Store เป็นเครื่องหมายบริการของ Apple Inc. ที่จดทะเบียนในประเทศสหรัฐอเมริกา และในประเทศอื่น
- iOS เป็นเครื่องหมายการค้าหรือเครื่องหมายการค้าจดทะเบียนของ Cisco ในประเทศสหรัฐอเมริกาและประเทศอื่น และมีการใช้งานภายใต้ใบอนุญาต
- USB Type-C® และ USB-C® เป็นเครื่องหมายการค้าจดทะเบียนของ USB Implementers Forum

เครื่องหมายการค้าและเครื่องหมายการค้าจดทะเบียนอื่น ๆ ที่ระบุเป็นเครื่องหมายการค้าหรือเครื่องหมายการค้าจดทะเบียนของผู้ถือลิทธิ์ที่เกี่ยวข้อง ในคู่มือฉบับนี้ ไม่มีการระบุเครื่องหมาย ™ และ ®

# ข้อมูลจำเพาะ

### ลำโพง

| | |
|---|---|
| เครื่องระบบฟลูแรงจ์ | ประมาณ 49 มม. × 71 มม. (2) |
| ประเภทลำโพง | แบบหลายสปีพเคอร์เตอร์ |

### BLUETOOTH®

| | |
|---|---|
| ข้อมูลจำเพาะของระบบการสื่อสาร | BLUETOOTH เวอร์ชัน 5.2 |
| ระยะการสื่อสารสูงสุด | ที่ระดับสายตา*1 ประมาณ 30 ม. |
| คลื่นความถี่ | ความถี่ 2.4 กิกะเฮิรต์ซ (2.400 ก กิกะเฮิรต์ซ - 2.483 5 กิกะเฮิรต์ซ) |
| โปรไฟล์ BLUETOOTH ที่รองรับ*2 | A2DP (Advanced Audio Distribution Profile)<br>AVRCP (Audio Video Remote Control Profile)<br>HSP (Headset Profile)<br>HFP (Hands-free Profile) |
| การเข้ารหัสที่รองรับ*3 | SBC (Subband Codec)<br>AAC (Advanced Audio Coding)<br>LDAC*4 |
| การคู้มครองเนื้อหาที่เกี่ยวข้อง | SCMS-T |
| ระยะการส่งข้อมูล (A2DP) | 20 เฮิรตซ์ - 20 000 เฮิรตซ์ (คลื่นความถี่สุ่ม 44.1 กิโลเฮิรตซ์) |

### หมายเหตุ

การส่งนัดเรคสูงขึ้นอาจหยุดชะงัก ทั้งนี้ขึ้นอยู่กับสภาพแวดล้อมของเครือข่าย

### ไมโครโฟน

| | |
|---|---|
| ประเภท | ประเภท MEMS (Micro Electronics Mechanical System หรือระบบเครื่องกลไฟฟ้าจุลภาค) |
| ทิศทางการรับเสียง | รับเสียงได้รุกทิศทาง |
| ย่านความถี่ที่ใช้งาน | 100 เฮิรตซ์ - 8 000 เฮิรตซ์ |

### ข้อมูลทั่วไป

| | |
|---|---|
| กำลังไฟ | DC 5 V 3 แอมป์ (ใช้อแด็ปเตอร์ AC แบบ USB ที่มีจำหน่ายทั่วไปซึ่งสามารถส่งกระแสไฟฟ้าขนาด 3.0 แอมป์) หรือแบตเตอรี่ลิเธียมไอออนแบบชาร์จซ้ำได้ในตัว |
| อายุการใช้งานแบตเตอรี่ลิเธียมไอออน (ในขณะที่ไม่ได้เปิดใช้งานโหมด Battery Care*5) | ในขณะที่เล่นผ่านการเชื่อมต่อ BLUETOOTH<br>ประมาณ 24 ชั่วโมง*6<br>– ระดับเสียง: 34<br>– STAMINA: เปิด<br>ประมาณ 14 ชั่วโมง (ค่าเริ่มต้น)*6<br>– ระดับเสียง: 34<br>– STAMINA: ปิด<br>ประมาณ 5 ชั่วโมง*6<br>– ระดับเสียง: 50 (สูงสุด)<br>– STAMINA: ปิด |
| เวลาที่ต้องใช้ในการชาร์จแบตเตอรี่แบบชาร์จ้ำไหม่ได้ในตัว (ในขณะที่ไม่ได้เปิดใช้งานโหมด Battery Care*5) | ประมาณ 5 ชั่วโมง*7 *8<br>(การชาร์จ 10 นาทีทำให้เล่นเพลงได้ประมาณ 70 นาที*6) |
| อุณหภูมิการทำงาน | 5 °C – 35 °C |
| ขนาด (รวมส่วนที่ยื่นออกมาและส่วนควบคุมต่างๆ) | ประมาณ 105 มม. × 238 มม. × 119 มม. (กว้าง/สูง/ลึก) |
| น้ำหนัก | ประมาณ 1.3 กก. รวมแบตเตอรี่ |
| อุปกรณ์เสริมที่ให้มา | สาย USB Type-C® (USB-A ถึง USB-C / สูงสุด 1.5 A)*9 (1) |

*1 ระยะการทำงานแท้จริงอาจเปลี่ยนแปลงไป ทั้งนี้ขึ้นอยู่กับปัจจัยต่างๆ เช่น สิ่งกีดขวางระหว่างอุปกรณ์, สนามแม่เหล็กของเครื่องไมโครเวฟ, ไฟฟ้าสถิต, ความไวในการรับสัญญาณ, ประสิทธิภาพของสายอากาศ, ระบบปฏิบัติการ, โปรแกรมใช้งานของซอฟต์แวร์ เป็นต้น

*2 รูปแบบมาตรฐานของ BLUETOOTH จะบ่งบอกถึงวัตถุประสงค์หลักของการสื่อสาร BLUETOOTH ระหว่างอุปกรณ์

*3 การเข้ารหัส: การบีบอัดสัญญาณเสียงและฟอร์แมตการแปลง

*4 LDAC เป็นเทคโนโลยีการเข้ารหัสเสียงที่ได้รับการพัฒนาโดย Sony ซึ่งช่วยให้สามารถทำการส่งผ่านข้อมูลเสียงคุณภาพคมชัดผ่านการเชื่อมต่อ BLUETOOTH ได้ ซึ่งต่างไปจากเทคโนโลยีการเข้ารหัสเสียงที่รองรับ

*5 โหมดสำหรับยืดอายุความทนทานของแบตเตอรี่แบบชาร์จ้ำไหม่ได้ในตัว โดยจำกัดความอุ่นในการชาร์จไว้ในอุณหภูมิประมาณ 90% เครื่องใน้โหมดนี้สามารถเล่นได้เป็นเวลาสั้นกว่าที่ระบุไว้

*6 อายุการใช้งานแบตเตอรี่ที่ติดตั้งภายในเครื่องวัดโดยใช้เมห่งกำเนิดคนตรีที่เรากำหนด เวลาการแสดงจริงอาจแตกต่างจากเวลาที่ระบุไว้เนื่องจากระดับเสียง เพลงที่เล่น อุณหภูมิโดยรอบ และสภาพการใช้งาน

*7 เวลาที่ต้องใช้ในการชาร์จแบตเตอรี่ที่หมดแล้วให้เต็ม (100%) ในขณะที่เครื่องปิดอยู่

*8 หากชาร์จแบตเตอรี่โดยใช้อะแด็ปเตอร์ AC แบบ USB ที่สามารถส่งกระแสไฟฟ้า ขนาด 1.5 แอมป์

*9 สายชาร์จออกแบบมาสำหรับเครื่องนี้โดยเฉพาะ ห้ามใช้สายชาร์จเพื่อวัตถุประสงค์อื่น

## วิธีใช้งานเครื่อง

- ชาร์จแบตเตอรี่ลิเธียมไอออนให้เต็มก่อนใช้งานครั้งแรก หรือหากเครื่องไม่ได้ใช้งานเป็นเวลานาน ทั้งนี้ขึ้นอยู่กับสภาพการใช้งาน
- ชาร์จแบตเตอรี่ให้เต็มทุกๆ 6 เดือน เพื่อเป็นการรักษาประสิทธิภาพของแบตเตอรี่
- ชาร์จแบตเตอรี่ให้เต็มก่อนใช้งานครั้งแรกเป็นเวลาประมาณ 3.0 แอมป์ ต้องแน่ใจว่าใช้สาย USB Type-C® cable ที่ต่อคล้องกับ
  ฝาครอบ USB และของรับกระแสไฟฟ้าของ 3.0 แอมป์
  สายเคเบิล USB ที่ไม่ารองรับกระแสไฟฟ้าของคุณ 1.5 แอมป์

## รุ่นของ iPhone/iPod ที่รองรับการใช้งาน

iPhone 13 Pro Max, iPhone 13 Pro, iPhone 13, iPhone 13 mini, iPhone 12 Pro Max, iPhone 12 Pro, iPhone 12, iPhone 12 mini, iPhone SE (รุ่นที่ 2), iPhone 11 Pro Max, iPhone 11 Pro, iPhone 11, iPhone XS Max, iPhone XS, iPhone XR, iPhone X, iPhone 8 Plus, iPhone 8, iPhone 7 Plus, iPhone 7, iPhone SE, iPhone 6s Plus, iPhone 6s, iPod touch (รุ่นที่ 7)
(ณ เดือนพฤศจิกายน 2021)

เครื่องนี้สามารถรองรับการใช้งานกับ iOS 10.0 หรือใหม่กว่า

รูปแบบและข้อมูลจำเพาะอาจมีการเปลี่ยนแปลงโดยไม่ต้องแจ้งให้ทราบ

**Bahasa Indonesia** | **Speaker Nirkabel**

Jangan paparkan unit pada sumber api langsung (misalnya, lilin yang dinyalakan).

Jangan pasang produk dalam ruang yang terbatas, seperti rak buku atau kabinet internal.

Unit ini telah diuji dan terbukti mematuhi batasan yang ditetapkan dalam peraturan EMC menggunakan kabel sambungan yang lebih pendek dari 3 m.

Pelat nama dan informasi penting yang terkait dengan keselamatan tercantum di bagian berikut:
- bagian belakang tutup di sisi belakang unit.

Jangan paparkan baterai (pak baterai atau baterai yang terpasang) pada panas yang berlebih, seperti sinar matahari, api, atau sejenisnya, untuk waktu yang lama.
Hindarkan baterai dari kondisi suhu sangat rendah yang dapat mengakibatkan panas berlebih dan pelepasan termal.
Jangan membongkar, membuka, atau merobek sel baterai isi ulang atau baterai.
Jika terjadi kebocoran sel baterai, hindari kontak antara cairan baterai dengan kulit atau mata. Jika terjadi kontak, bilas area yang terkena menggunakan air dalam jumlah banyak dan dapatkan bantuan medis.
Sel baterai isi ulang dan baterai harus diisi daya sebelum digunakan. Selalu baca petunjuk produsen atau panduan produk untuk instruksi pengisian daya yang benar.
Setelah disimpan dalam waktu lama, sel baterai atau baterai mungkin perlu diisi daya dan dikosongkan beberapa kali untuk mendapatkan kinerja maksimum.
Buang dengan benar.

Produk ini (termasuk aksesorinya) mengandung magnet yang dapat mengganggu alat pacu jantung, katup shunt yang dapat diprogram untuk pengobatan hidrosefalus, atau alat medis lain. Jangan meletakkan produk ini di dekat orang yang menggunakan alat medis tersebut. Konsultasikan dengan dokter sebelum menggunakan produk ini jika Anda menggunakan alat medis tersebut.

Jangan pernah memasukkan steker USB ketika unit utama atau kabel pengisian daya basah. Jika steker USB dimasukkan ketika unit utama atau kabel pengisian daya basah, korsleting dapat terjadi akibat adanya cairan (air keran, air laut, minuman ringan, dll.) atau benda asing pada unit utama atau kabel pengisian daya dan menyebabkan terbentuknya panas yang abnormal atau malafungsi.

### Lisensi

- Produk ini berisi perangkat lunak yang digunakan oleh Sony di bawah perjanjian lisensi dengan pemilik hak cipta. Kami berkewajiban untuk mengumumkan isi dari perjanjian tersebut kepada pelanggan di bawah persyaratan oleh pemilik hak cipta untuk perangkat lunak. Harap akses URL berikut dan baca isi dari lisensi tersebut.
  https://rd1.sony.net/help/speaker/sl/22/

- Perangkat lunak yang disertakan di dalam produk ini mengandung perangkat lunak yang dilindungi hak cipta, yang mendapat lisensi berdasarkan GPL/LGPL dan lisensi lain yang mungkin mensyaratkan akses ke kode sumber. Anda dapat menemukan salinan kode sumber yang relevan sebagaimana disyaratkan berdasarkan GPL/LGPL (dan lisensi lain) di URL berikut ini. Anda dapat memperoleh kode sumber sebagaimana yang disyaratkan oleh GPL/LGPL di media fisik dari kami selama periode tiga tahun setelah pengiriman terakhir produk ini dengan mengajukan permohonan melalui formulir di URL berikut ini.
  Tawaran ini berlaku bagi siapa pun yang menerima informasi ini.
  https://oss.sony.net/Products/Linux/
  Perlu diperhatikan bahwa Sony tidak dapat menjawab atau menanggapi pertanyaan terkait isi kode sumber ini.
- Penggunaan lencana Made for Apple menunjukkan bahwa aksesori telah dirancang untuk terhubung secara khusus ke produk Apple yang didentifikasi dalam lencana, dan telah diertifikasi oleh pengembang untuk memenuhi standar kinerja Apple. Apple tidak bertanggung jawab atas pengoperasian perangkat ini atau kepatuhannya terhadap standar keselamatan dan peraturan.

### Penyangkalan terkait layanan yang ditawarkan oleh pihak ketiga

- Layanan yang ditawarkan oleh pihak ketiga dapat diubah, ditangguhkan, atau dihentikan tanpa pemberitahuan terlebih dahulu. Sony tidak bertanggung jawab dalam situasi seperti ini.

## ⚠ Catatan tentang fitur tahan air dan debu (Bacalah sebelum menggunakan unit ini)

**Aksesori yang disediakan tidak tahan air maupun tahan debu.**

### Performa tahan air dan debu unit ini

Unit, yang tutupnya dikencangkan dengan kuat, memiliki spesifikasi tahan air IPX7 sebagaimana yang ditentukan dalam "Tingkat perlindungan terhadap perendaman air" IEC60529 "Tingkat Perlindungan Rembesan (Kode IP)", dan spesifikasi tahan debu IP6X sebagaimana yang ditentukan dalam "Tingkat perlindungan terhadap benda asing padat".
- Aksesori dan konektor yang disediakan untuk unit ini (USB) tidak tahan air maupun tahan debu. Untuk mengurangi risiko kebakaran atau kejutan listrik, jangan biarkan unit ini terkena air atau tetesan saat menggunakan konektor (USB) apa saja

Perlu diperhatikan bahwa kerusakan akibat rendaman air atau masuknya debu yang disebabkan oleh penyalahgunaan oleh pelanggan tidak tercakup dalam garansi.

### Agar performa tahan air dan tahan debu ini tidak menurun

Perhatikan baik-baik peringatan di bawah ini untuk memastikan unit digunakan dengan benar.
- Unit ini lulus uji jatuh dengan ketinggian 1,22 m di atas kayu lapis dengan ketebalan 5 cm yang sesuai dengan MIL-STD810H Method 516.8-Shock. Namun, hal ini tidak menjamin bahwa tidak ada kerusakan, tidak ada gangguan, atau tidak menjamin kinerja tahan air dan tahan debu dalam semua kondisi. Perubahan bentuk atau kerusakan akibat unit terjatuh atau terkena guncangan mekanis dapat menyebabkan menurunnya kinerja tahan air dan tahan debu.
- Unit tidak didesain untuk tahan terhadap tekanan air. Penggunaan unit di lokasi dengan tekanan air tinggi, misalnya di bawah shower, dapat mengakibatkan kerusakan.
- Jangan menuangkan air panas atau menyemprotkan angin panas dari pengering rambut atau alat lain secara langsung ke unit. Juga jangan pernah menggunakan unit ini di tempat yang bersuhu tinggi, seperti di sauna atau di dekat sumber panas.

⚠ **PERINGATAN:** Hati-hati saat menggunakan tutup. Peran tutup sangat penting dalam menjaga performa tahan air dan tahan debu. Ketika menggunakan unit, pastikan tutup terpasang rapat. Saat memasang tutup, berhati-hatilah jangan sampai ada benda tertinggal di dalamnya. Jika tutup tidak terpasang rapat, performa tahan air dan tahan debu dapat berkurang dan bisa menyebabkan malafungsi unit akibat air atau partikel debu yang masuk ke dalam unit.

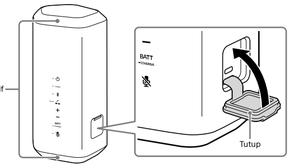


### Cara merawat unit

Meskipun bagian kain pada unit dilengkapi zat anti-air, Anda dapat menggunakan unit dengan lebih nyaman dan untuk jangka waktu yang lebih lama dengan mengikuti prosedur pemeliharaan di bawah ini.
- Jika permukaan unit kotor dalam kasus-kasus berikut ini, segera cuci unit dengan air tawar (air keran, dll.) untuk menghilangkan kotoran. Jika kotoran dibiarkan menempel di permukaannya, warna permukaannya bisa luntur atau rusak, atau unit bisa rusak.
  Msl.
  – Bila pasir, garam (klorin), atau material lain menempel pada unit setelah digunakan di daerah pegunungan, dekat kolam renang, dll.
  – Saat ada noda dari zat asing pada unit (tabir surya, minyak pelindung dari sengatan matahari, dll.)
- Seka uap lembap di permukaannya, lalu letakkan unit pada kain kering yang lembut untuk mengeluarkan air yang menumpuk di dalam unit ini. Lalu, keringkan unit di tempat berangin sampai tidak ada uap lembap yang tersisa.
- Kualitas suara dapat berubah jika air masuk ke bagian speaker atau radiator pasif dari dari unit ini. Itu tidak menandakan kerusakan. Seka uap lembap di permukaannya, lalu letakkan unit pada kain kering yang lembut untuk mengeluarkan air yang menumpuk di dalam unit ini. Lalu, keringkan unit di tempat berangin sampai tidak ada uap lembap yang tersisa.

### Catatan

- Jika permukaan unit kotor, jangan gunakan detergen, tiner, bensin, alkohol, dll. untuk membersihkan unit karena akan memengaruhi fungsi anti-air dari bagian kain di unit.
- Terutama di daerah dingin, pastikan untuk menyeka uap lembap setelah menggunakan unit. Membiarkan uap lembap di permukaannya dapat menyebabkan unit macet dan tidak berfungsi.
- Jika butir pasir, dll. masuk ke bagian kain atau bagian lain dari unit ini, hilangkan pasir tersebut dengan hati-hati. Jangan sekali-kali menggunakan penyedot debu, dll. pada unit. Hal itu bisa menyebabkan kerusakan pada bagian speaker atau bagian lain dari unit.

### ข้อกำหนดของระบบสำหรับการชาร์จแบตเตอรี่โดยใช้ USB

ใช้อะแด็ปเตอร์ AC แบบ USB ที่มีจำหน่ายทั่วไปซึ่งสามารถส่งกระแสไฟฟ้าขนาด 1.5 แอมป์ หรือ 3.0 แอมป์*
(การชาร์จแบตเตอรี่โดยใช้อะแด็ปเตอร์ AC แบบ USB ที่สามารถส่งกระแสไฟฟ้าขนาด 3.0 แอมป์จะแตกต่างในการชาร์จ)

* เมื่อใช้อะแด็ปเตอร์ USB ที่มีกระแสไฟฟ้าของ 3.0 แอมป์ ต้องแน่ใจว่าใช้สาย USB Type-C cable ที่ต่อคล้องกับ
  ฝาครอบ USB และของรับกระแสไฟฟ้าของ 3.0 แอมป์
  สายเคเบิล USB ที่ไม่ารองรับกระแสไฟฟ้าของคุณ 1.5 แอมป์

## รุ่นของ iPhone/iPod ที่รองรับการใช้งาน

iPhone 13 Pro Max, iPhone 13 Pro, iPhone 13, iPhone 13 mini, iPhone 12 Pro Max, iPhone 12 Pro, iPhone 12, iPhone 12 mini, iPhone SE (รุ่นที่ 2), iPhone 11 Pro Max, iPhone 11 Pro, iPhone 11, iPhone XS Max, iPhone XS, iPhone XR, iPhone X, iPhone 8 Plus, iPhone 8, iPhone 7 Plus, iPhone 7, iPhone SE, iPhone 6s Plus, iPhone 6s, iPod touch (รุ่นที่ 7)
(ณ เดือนพฤศจิกายน 2021)

เครื่องนี้สามารถรองรับการใช้งานกับ iOS 10.0 หรือใหม่กว่า

รูปแบบและข้อมูลจำเพาะอาจมีการเปลี่ยนแปลงโดยไม่ต้องแจ้งให้ทราบ

# Tindakan pencegahan

### Tentang penempatan

- Saat Anda membawa-bawa unit tersebut, pegang erat unit dengan satu tangan lalu letakkan di atas telapak tangan yang lain agar tidak tergelincir. Jika tidak dilakukan, unit dapat menyebabkan cedera, kerusakan pada unit sendiri, atau merusak perlengkapan rumah akibat tergelincir.
- Untuk menghilangkan risiko kerusakan, hindari lokasi berikut saat menempatkan atau meninggalkan unit ini.
  – Tempat yang bersuhu tinggi, seperti di bawah sinar matahari langsung atau peralatan penerangan, di dekat sumber panas, atau di sauna
  – Di dalam kendaraan dengan jendela tertutup (terutama di musim panas)
  – Di tempat yang terlalu banyak debu
  – Tempat yang memiliki getaran kuat
- Letakkan unit ini pada permukaan yang rata dan datar. Ketika ditempatkan pada permukaan yang miring, unit ini bisa jatuh atau meluncur dan permukaan karena getarannya sendiri, yang mengakibatkan cedera, kerusakan, atau penurunan kinerja.
- Tergantung pada kondisi tempatnya, unit ini bisa jatuh atau meluncur dari permukaan. Jangan meninggalkan barang berharga di dekat unit ini.
- Unit ini tidak anti magnet. Jauhkan unit dari benda-benda yang rentan terhadap magnet (kaset, jam tangan, kartu cash, dan kartu kredit dengan kode magnetik, dll.) Saat Anda membawa-bawa unit tersebut, ingat juga hal ini.

### Catatan lain

- Jangan menggunakan atau meninggalkan unit di lingkungan yang sangat dingin atau panas (suhu di luar kisaran 5 °C – 35 °C). Jika unit ini digunakan atau ditinggalkan di lingkungan dengan suhu di luar kisaran tersebut, unit dapat secara otomatis berhenti untuk melindungi sirkuit di dalamnya.
- Jika Anda menggunakan unit ini untuk waktu lama, suhu unit dapat naik, tetapi itu tidak menandakan kerusakan.
- Pada suhu tinggi, pengisian daya mungkin berhenti atau volumenya berkurang untuk melindungi baterai.
- Meskipun Anda tidak akan menggunakan unit untuk waktu lama, isilah baterai hingga penuh setiap 6 bulan sekali untuk menjaga performa baterai.

# Merek dagang

- Android dan Google Play adalah merek dagang dari Google LLC.
- Nama LDAC™ adalah merek dagang dari Sony Group Corporation atau afiliasinya.
- Merek kata dan logo BLUETOOTH® adalah merek dagang terdaftar yang dimiliki oleh Bluetooth SIG, Inc. dan penggunaan tanda tersebut oleh Sony Group Corporation serta anak perusahaannya adalah berdasarkan lisensi.
- Apple, logo Apple, iPhone, iPod dan iPod touch adalah merek dagang Apple Inc., terdaftar di Amerika Serikat dan negara lain.
  App Store adalah merek layanan Apple Inc., terdaftar di Amerika Serikat dan negara lain.
- iOS adalah merek dagang atau merek dagang terdaftar dari Cisco di Amerika Serikat dan negara lain dan digunakan di bawah lisensi.
- USB Type-C® dan USB-C® adalah merek dagang terdaftar dari USB Implementers Forum.

Semua merek dagang dan merek dagang terdaftar lainnya adalah merek dagang atau merek dagang terdaftar dari pemiliknya masing-masing. Dalam manual ini, tanda ™ dan ® tidak ditentukan.

# Spesifikasi

### Speaker

| | |
|---|---|
| Unit full range | Sekitar 49 mm × 71 mm (2) |
| Tipe penutup | Model radiator pasif |

### BLUETOOTH®

| | |
|---|---|
| Sistem komunikasi | Spesifikasi BLUETOOTH versi 5,2 |
| Rentang komunikasi maksimum | Tanpa halangan*1 sekitar 30 m |
| Pita frekuensi | Pita 2,4 GHz (2,400 0 GHz - 2,483 5 GHz) |
| Profil BLUETOOTH yang Kompatibel*2 | A2DP (Advanced Audio Distribution Profile)<br>AVRCP (Audio Video Remote Control Profile)<br>HSP (Headset Profile)<br>HFP (Hands-free Profile) |
| Kodek yang didukung*3 | SBC (Subband Codec)<br>AAC (Advanced Audio Coding)<br>LDAC*4 |
| Perlindungan konten terkait | SCMS-T |
| Rentang transmisi (A2DP) | 20 Hz - 20 000 Hz (Frekuensi sampling 44,1 kHz) |

### Catatan

Tergantung pada lingkungan jaringan, mungkin ada gangguan pada transmisi bitrate tinggi.

### Mikrofon

| | |
|---|---|
| Tipe | Jenis MEMS (Micro Electronics Mechanical System) |
| Karakteristik direksional | Omnidireksional |
| Jangkauan frekuensi efektif | 100 Hz - 8 000 Hz |

### Umum

| | |
|---|---|
| Daya | DC 5 V 3 A (Menggunakan adaptor AC USB yang dijual terpisah dapat memasok arus keluaran 3,0 A) atau, menggunakan baterai ion-litium bawaan |
| Masa pakai baterai ion-litium (bila mode Battery Care*5 tidak dihidupkan) | Dengan pemutaran melalui sambungan BLUETOOTH<br>Sekitar 24 jam*6<br>– Tingkat volume: 34<br>– STAMINA: aktif<br>Sekitar 14 jam (default)*6<br>– Tingkat volume: 34<br>– STAMINA: nonaktif<br>Sekitar 5 jam*6<br>– Tingkat volume: 50 (MAX.)<br>– STAMINA: nonaktif |
| Waktu yang dibutuhkan untuk mengisi daya baterai isi ulang bawaan (bila mode Battery Care*5 tidak dihidupkan) | Sekitar 5 jam*7 *8<br>(10 menit pengisian daya dapat menyediakan sekitar 70 menit*6 untuk memutar musik.) |
| Suhu operasi | 5 °C – 35 °C |
| Dimensi (termasuk kontrol dan bagian yang menonjol) | Sekitar 105 mm × 238 mm × 119 mm (l/t/p) |
| Berat | Sekitar 1,3 kg termasuk baterai |
| Aksesori yang disediakan | Kabel USB Type-C® (USB-A ke USB-C / Maks. 1,5 A)*9 (1) |

*1 Jangkauan sebenarnya bervariasi bergantung pada faktor-faktor seperti penghalang di antara perangkat, medan magnet di sekitar oven microwave, listrik statis, sensitivitas penerimaan, performa antena, sistem operasi, aplikasi perangkat lunak, dll.

*2 Profil standar BLUETOOTH menunjukkan tujuan komunikasi BLUETOOTH antarperangkat.

*3 Codec: Kompresi sinyal audio dan format konversi

*4 LDAC adalah teknologi pengkodean audio yang dikembangkan oleh Sony. Dengan LDAC ini, transmisi konten Audio Resolusi Tinggi (Hi-Res) bisa dilakukan, bahkan melalui sambungan BLUETOOTH.

*5 Mode untuk memperpanjang daya tahan baterai isi ulang bawaan dengan membatasi kapasitas pengisian hingga sekitar 90%. Unit dalam mode ini dapat dimainkan untuk waktu yang lebih singkat dari yang disebutkan.

*6 Masa pakai baterai internal di atas diukur menggunakan sumber musik tertentu. Waktu performa sesungguhnya bisa bervariasi dari waktu yang tertera, bergantung pada volume, lagu yang diputar, suhu sekitar, dan kondisi penggunaan.

*7 Waktu yang dibutuhkan untuk mengisi penuh baterai kosong (100%) bila unit dimatikan.

*8 Asalkan menggunakan adaptor AC USB yang dapat memberikan arus keluaran 1,5 A untuk koneksi pengisian baterai.

*9 Kabel pengisian daya yang dirancang khusus untuk unit ini. Jangan gunakan kabel ini untuk tujuan lain.

### Persyaratan sistem untuk mengisi baterai dengan USB

Menggunakan adaptor AC USB yang dijual terpisah dengan arus keluaran 1,5 A atau 3,0 A*
(Penggunaan adaptor AC USB yang dapat memasok arus keluaran 3,0 A akan mengurangi waktu pengisian baterai.)

* Saat menggunakan adaptor AC USB dengan arus keluaran 3,0 A, pastikan untuk menggunakan kabel USB Type-C yang sesuai dengan standar USB dan mendukung arus keluaran 3,0 A.
  Kabel USB yang disediakan mendukung arus keluaran hingga 1,5 A.

### Model iPhone/iPod yang kompatibel

iPhone 13 Pro Max, iPhone 13 Pro, iPhone 13, iPhone 13 mini, iPhone 12 Pro Max, iPhone 12 Pro, iPhone 12, iPhone 12 mini, iPhone SE (generasi ke-2), iPhone 11 Pro Max, iPhone 11 Pro, iPhone 11, iPhone XS Max, iPhone XS, iPhone XR, iPhone X, iPhone 8 Plus, iPhone 8, iPhone 7 Plus, iPhone 7, iPhone SE, iPhone 6s Plus, iPhone 6s, iPod touch (generasi ke-7)
(Mulai November 2021)

Unit ini kompatibel dengan iOS 10.0 atau yang lebih baru.

Desain dan spesifikasi dapat berubah tanpa pemberitahuan.

https://rd1.sony.net/help/speaker/srs-xe300/h_zz/

## علامات التجارية

- تُعد Google Play وAndroid علامتان تجاريتان لشركة Google LLC.
- إن إسم ™LDAC هو علامة تجارية لشركة Sony Group Corporation أو شركاتها التابعة.
- تُعد علامة كلمة ®BLUETOOTH وشعاراتها علامات تجارية مسجلة مملوكة لشركة Bluetooth SIG, Inc. وأي استخدام لهذه العلامات من قبل شركة Sony Group Corporation والش